
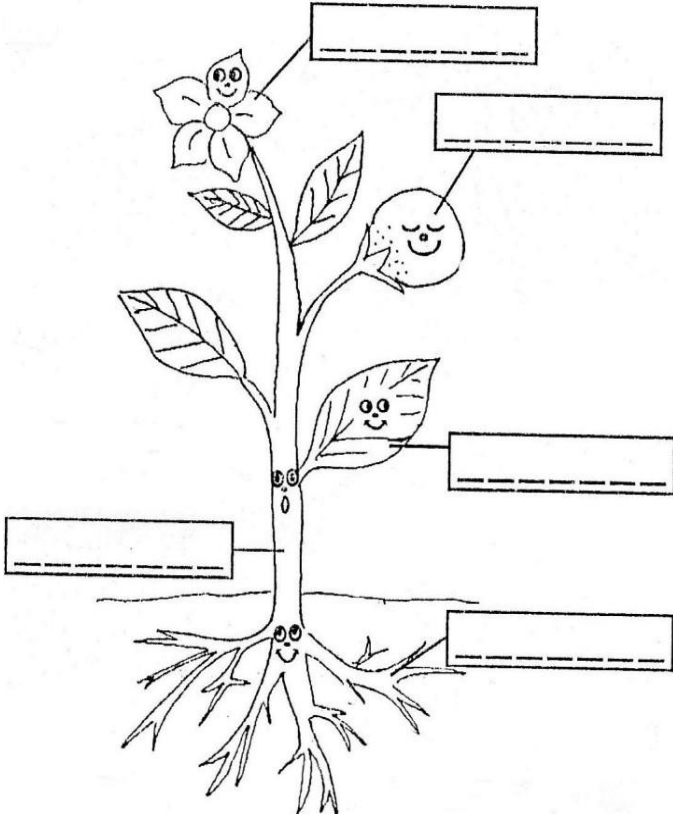


# EVALUACIÓN

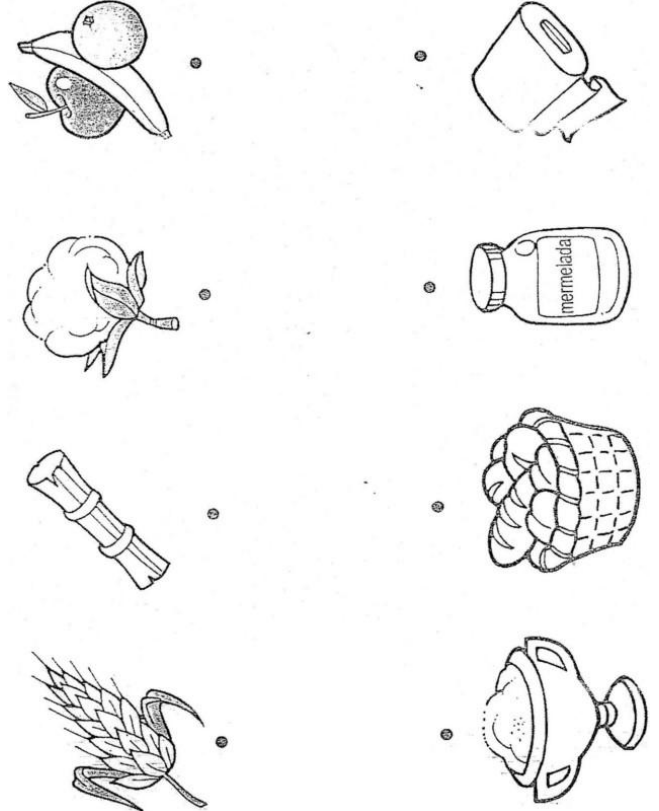
1.- Pinto las imágenes que representan a los seres que tienen vida.



2.- Escribo las partes de la planta y coloreo.



3.- Uno con una línea según corresponde. Pinto

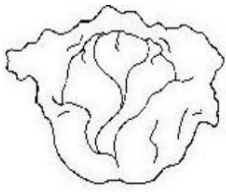


4.- Reconozco y pinto los alimentos que me ayudan a ser fuerte y sano, y marco con una "X" las que no.



# CIRCULO EDUCATIVO

5.- Marco los alimentos de origen animal.  
Encierro los alimentos de origen vegetal. Coloreo los alimentos de origen mineral.



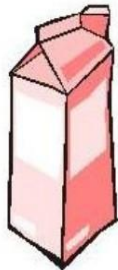
LECHUGA



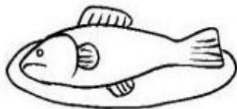
SAL



CEBOLLA



LECHE



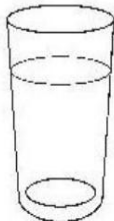
PESCADO



HUEVOS


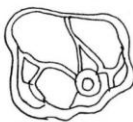


FRESAS




AGUA


6.- Marco con una x los alimentos que nos proporciona la vaca.



7.- Uno cada animal con el producto que nos brinda. Utiliza un color para cada animalito.



Cerdo





Vaca











Gallina



Pescado




8.- Pinto los reptiles. Encierro en un los mamíferos.



# CIRCULO EDUCATIVO

9.- Coloreo las imágenes donde se muestra el cuidado de los animales.



10.- Con mi color azul llevo los objetos que flotan donde corresponde. Con mi color verde llevo los objetos que se hunden donde corresponde.

