



EVALUACIÓN


1.- En el recuadro marco con una "x" las imágenes que empiezan con "a".



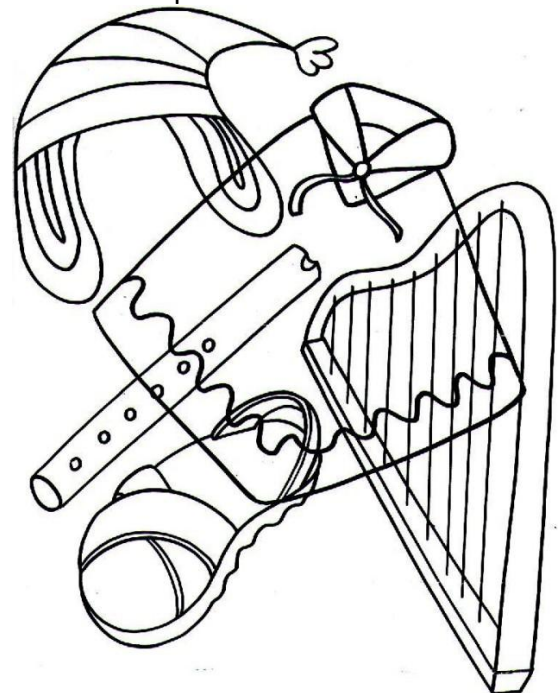
2.- Delinee y colorea la figura igual al modelo.



3.- Coloreo la silueta de cada dibujo, luego una según corresponde.



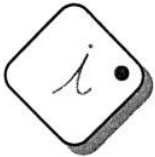


4.- Pinto con diferentes colores las figuras escondidas que encuentres.



# CIRCULO EDUCATIVO

5.- Uno cada vocal con su dibujo y pinto.




6.- Repito el nombre de cada uno y pinto los círculos según la cantidad de sílabas.










7.- Uno con una línea según corresponda.



• ma

• me

• mi

• mo

• mu

8.- Enumero según el orden que corresponde cada serie de imágenes.







# CIRCULO EDUCATIVO

9.- Uno sílabas y formo palabras

mo •

• pa



pi •

• mia



ma •

• mo



po •

• má



ma •

• pa



10.- Escribo el artículo que corresponda en cada recuadro.

Completa con:

el la los las

