




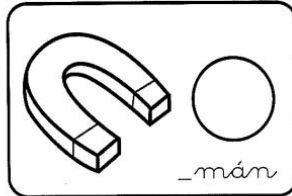




EVALUACIÓN

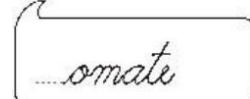
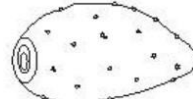


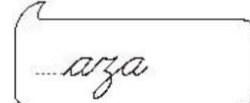





1.- Observo, luego escribo la vocal que corresponde.

2.- Escribo el nombre de cada palabra.



3.- Une cada figura con la letra que corresponde.

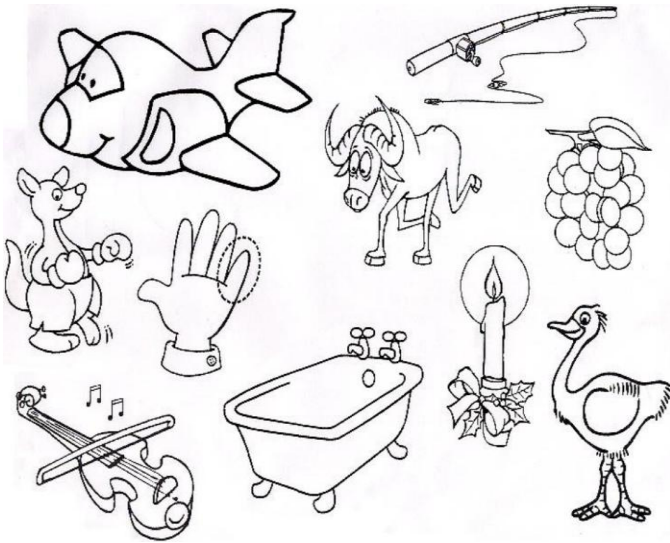
	•	
	•	
	•	
	•	
	•	

4.- Observo las imágenes, coloreo, formo y escribo la palabra correcta.

	pi - se - ma	
	me - de - ma	
	ma - ta - lu	







CIRCULO EDUCATIVO

5.- Coloreo las figuras que tengan la letra "ñ".





6.- Uno con color rojo las figuras que inicial con la sílaba "co". Uno con color verde las figuras que inician con la sílaba "ca". Uno con color azul las figuras que inician con la sílaba "cu". Resuelvo el crucigrama pintando cada palabra que encuentro.




 taco	C	A	S	A	C	A	M	P	 casaca
	A	T	A	C	O	M	S	E	
	S	P	C	A	M	I	O	N	
 cuna	A	S	T	O	E	P	T	I	
	C	U	N	A	T	P	A	S	 casa
	M	O	N	A	A	N	S	A	
 camión									 cometa

7.- Leo y copio cada oración, luego dibujo una botella en el recuadro.



8.- Escribo el nombre de cada figura.







9.- Lee y ordena las oraciones.

fosa. una Federico mira

toma Fito foto una

una Filomeno foto. mira

CIRCULO EDUCATIVO

10.- Leo las palabras y relaciono con las imágenes.

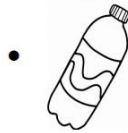
toalla .



lluvia .



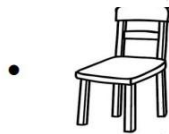
ballena .



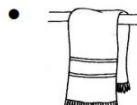
ardilla .



botella .



cuchillo .



silla .

