




EVALUACIÓN

1.- Coloco los números respectivos en los cuadros que indican las partes del cuerpo.




1. CABEZA

2. BRAZOS


3. TRONCO

4. PIERNAS


2.- Realizo puntitos con t mpera utilizando hisopos en los  tiles de aseo y marco los que no son  tiles de aseo.



3.- Uno seg n corresponda con mi plum n grueso.

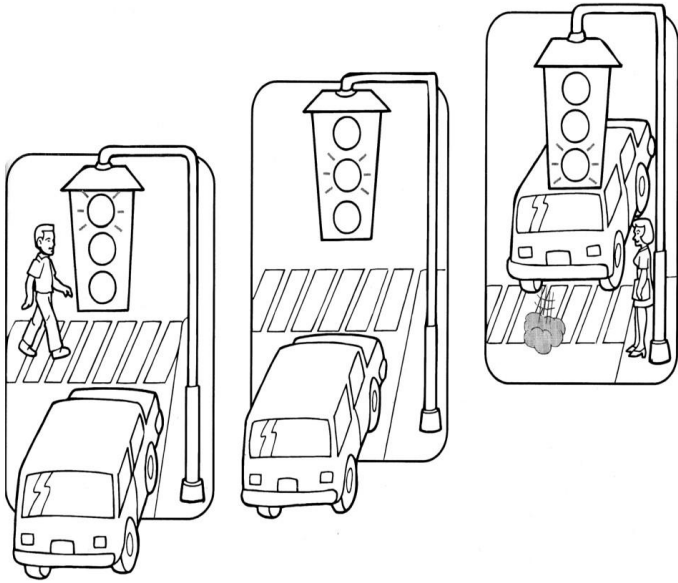


4.- Menciona que servidores observas y uno seg n corresponde.




CIRCULO EDUCATIVO


5.- Coloreo la luz del semáforo según la acción que indica.



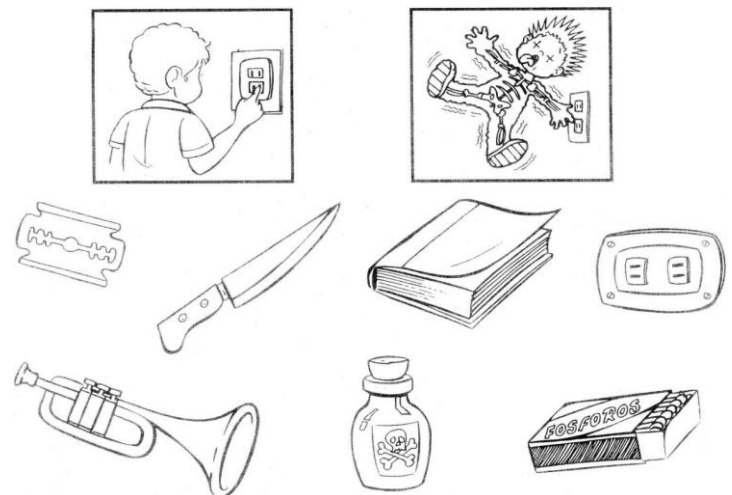
6.- Coloreo los medios de transporte aéreos, marco los medios de transporte terrestres y encierro los medios de transporte marítimos.



7.- Coloreo los medios de comunicación visual y tacha con (X) los que no son visuales.



8.- Observa y comenta con tus papitos de los objetos peligrosos. Ubica los objetos peligrosos y coloréalos.



CIRCULO EDUCATIVO

9.- Marco con una x al niño que se encuentra enojado, encierro en un círculo la que se encuentra triste, coloreo la que se encuentra feliz y dejo puntitos a la niña que se encuentra sorprendida.



10.- Decoro libremente las campanas según tu creatividad.

