





### LA LETRA "Ñ"

- Pego bolitas de papel en la "ñ".
- Encierro las letras "ñ" de la lectura.
- Leo y escribo las sílabas.



Piña,  
piña  
come  
la  
niña.




# Palabras con "Ñ"


- Escribo la consonante "ñ" en los espacios en blanco.
- Observo leo y copio la palabra.
- Escribo palabras con ñ.



mu eca



caba a




pi a



pi ata




araña



leña


# Soy la "Ñ" mayúscula:

- Delineo la mayúscula con plumón verde.
- Encierro las mayúsculas. Leo las sílabas y escribo.



Ñaño, ñaño busca el ñandú  
Ñaño, ñaño donde estas tú  
Ñuri, ñurita encontró el ñandú  
Ñañitos vengan pronto con el  
ñandú.

Ña - Ñe - Ñi - Ño - Ñu

Blank handwriting practice line with a starting dot.

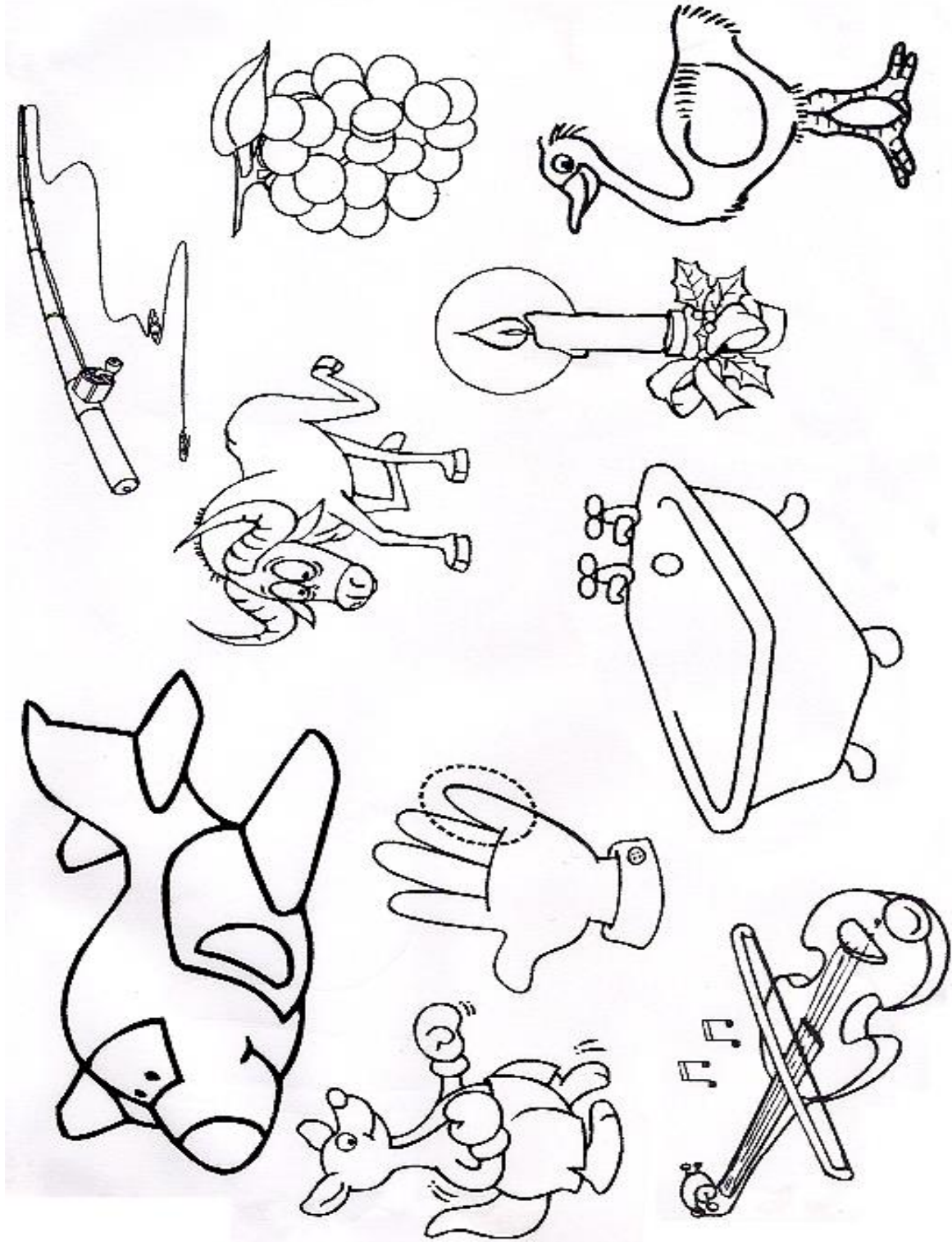
Blank handwriting practice line with a starting dot.

Blank handwriting practice line with a starting dot.

Blank handwriting practice line with a starting dot.

# La letra "Ñ"

- Coloreo las figuras que tengan la letra "ñ".



# Oraciones con "Ñ"

- Leo y ordeno las oraciones.

• miña da estudia.

•

•

• muñeca da nota. está

•

•

• es pequena. meñique Mi

•

•

• Ñuci contenta. está

•