



## LA LETRA "R"

- Delineo la mayúscula. Moldeo con plastilina la minúscula.
- Encierro todas las "r". Leo y escribo.



¡Qué risa le dio al ratón!  
Llevó a su casa más requesón  
sin que lo vea el gato marrón.

ru re ri ra ro

Handwriting practice lines consisting of four sets of three horizontal lines. The first set contains the words 'ru', 're', 'ri', 'ra', and 'ro' written in cursive. The following three sets are blank for practice, each with a central dot on the middle line to indicate the starting point for the letter 'r'.

# Oraciones con ñ

- Leo y escribo.
- Leo las oraciones y elijo la palabra más adecuada y copio.

1. Teresa es peruana

---

---

2. ¿Qué hora es?

---

---

3. El marimero mira el faro.

---

---



1. Dora se asea la (cua, cara).

---

---

2. Sara come una pera (madera, madura)

---

---

3. María no tiene (tarea, torea)

---

---

# Palabras con "r"

- Leo y escribo las palabras.

rama remo ropa ruso

Blank handwriting practice line with a dotted midline and a solid baseline.

Blank handwriting practice line with a dotted midline and a solid baseline.

reina ruleta rico río

Blank handwriting practice line with a dotted midline and a solid baseline.

Blank handwriting practice line with a dotted midline and a solid baseline.


ruminante risa retorta

Blank handwriting practice line with a dotted midline and a solid baseline.

Blank handwriting practice line with a dotted midline and a solid baseline.

# Oraciones con "r"

- Leo y copio las oraciones.
- Leo y ordeno cada una de las oraciones.



Raulito usa su raqueta



¡Qué risa me da!



Rita toma su remedio

El come ratón queso

Mi rico está helado